



Ailimpo
ASOCIACIÓN INTERPROFESIONAL DE LIMÓN Y POMELO



PRODUCCIÓN DE PLANTAS DE LIMONERO EN VIVERO

**DESDE CAMPAÑA
1995/1996 HASTA
2002/2003**

Fecha elaboración informe: Marzo 2004

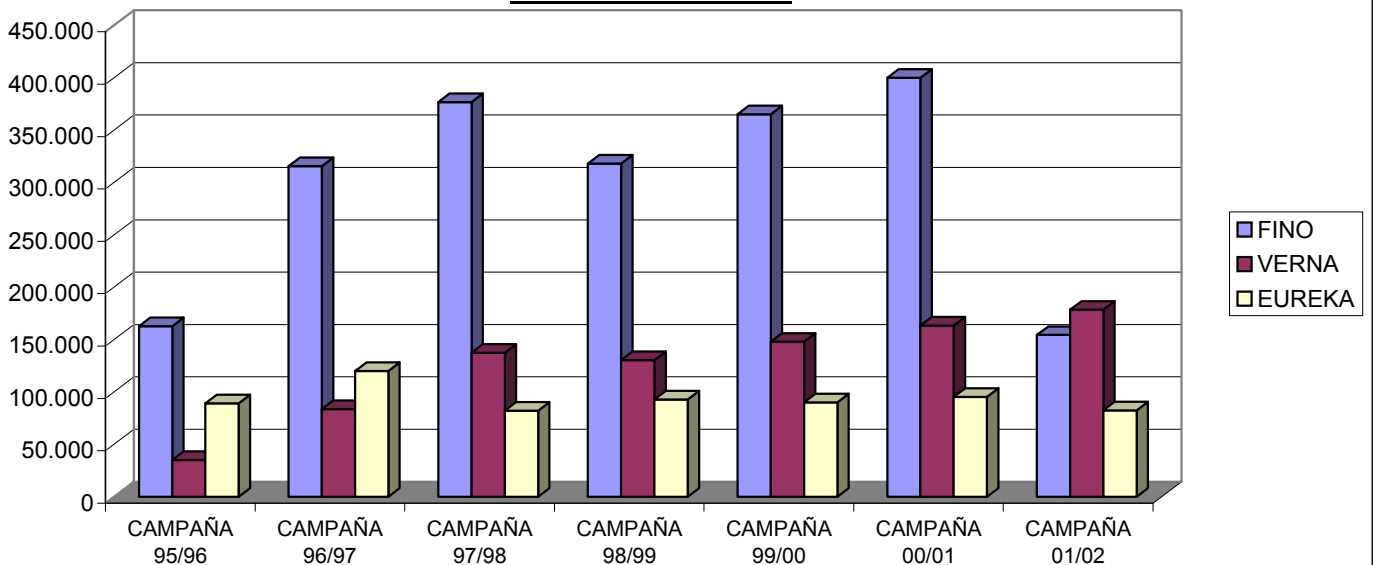
PRODUCCION DE PLANTAS DE LIMONERO EN VIVERO

CAMPAÑAS 95/96 - 01/02

	FINO	VERNA	EUREKA	TOTAL
CAMPAÑA 95/96	162.691	35.204	89.196	287.091
CAMPAÑA 96/97	315.519	83.648	120.000	519.167
CAMPAÑA 97/98	376.758	137.481	82.122	596.361
CAMPAÑA 98/99	318.019	130.474	92.773	541.266
CAMPAÑA 99/00	365.061	148.023	90.132	603.216
CAMPAÑA 00/01	400.055	163.538	95.323	658.916
CAMPAÑA 01/02	154.425	178.582	82.372	415.379
TOTAL	2.092.528	876.950	651.918	3.621.396

PRODUCCION EN ESPAÑA DE PLANTAS DE LIMONERO EN VIVERO

CAMPAÑAS 95/96 - 01/02

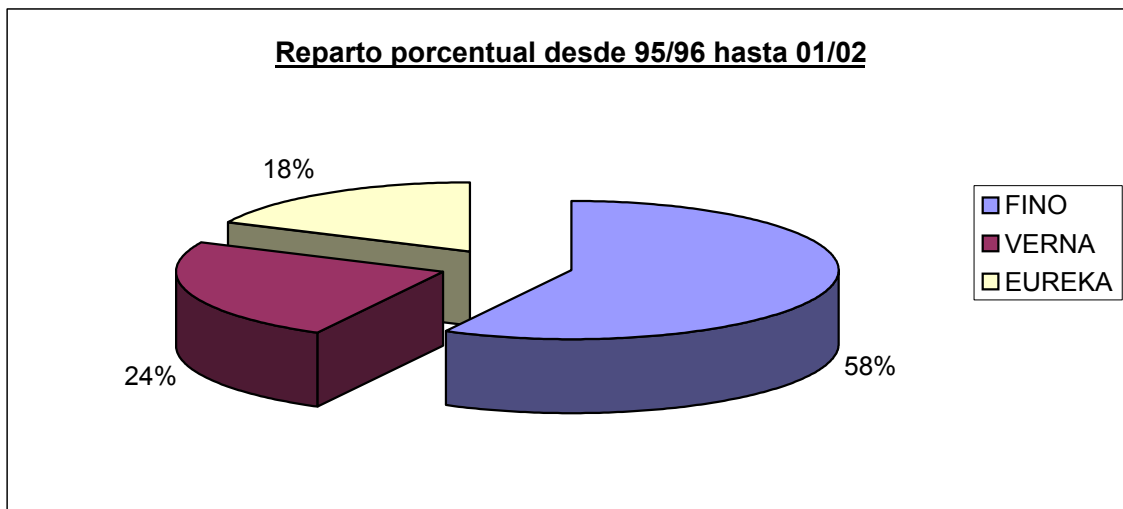


PRODUCCION DE PLANTAS DE LIMONERO EN VIVERO

CAMPAÑAS 95/96 - 01/02

REPARTO PORCENTUAL

	FINO	VERNA	EUREKA	TOTAL
CAMPAÑA 95/96	57%	12%	31%	287.091
CAMPAÑA 96/97	61%	16%	23%	519.167
CAMPAÑA 97/98	63%	23%	14%	596.361
CAMPAÑA 98/99	59%	24%	17%	541.266
CAMPAÑA 99/00	61%	25%	15%	603.216
CAMPAÑA 00/01	61%	25%	14%	658.916
CAMPAÑA 01/02	37%	43%	20%	415.379
TOTAL	58%	24%	18%	3.621.396

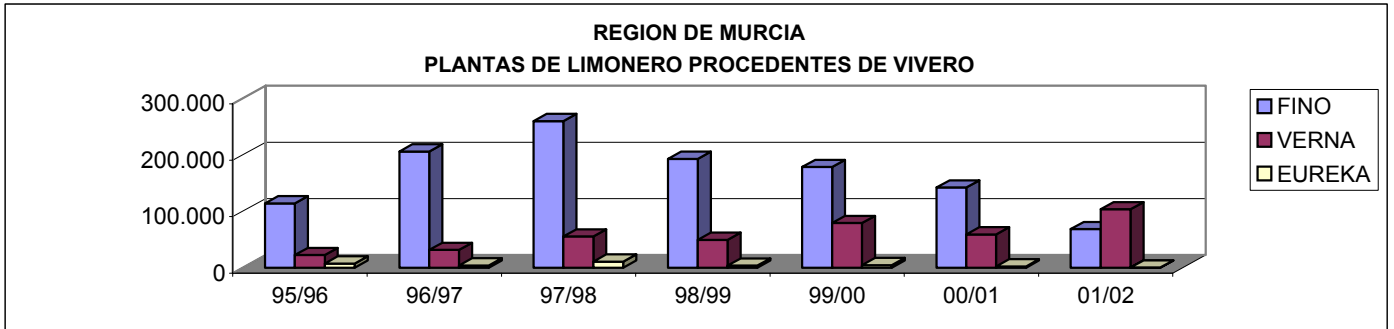


**PRODUCCION DE PLANTAS DE LIMONERO EN VIVERO
POR VARIEDADES Y COMUNIDADES AUTONOMAS**

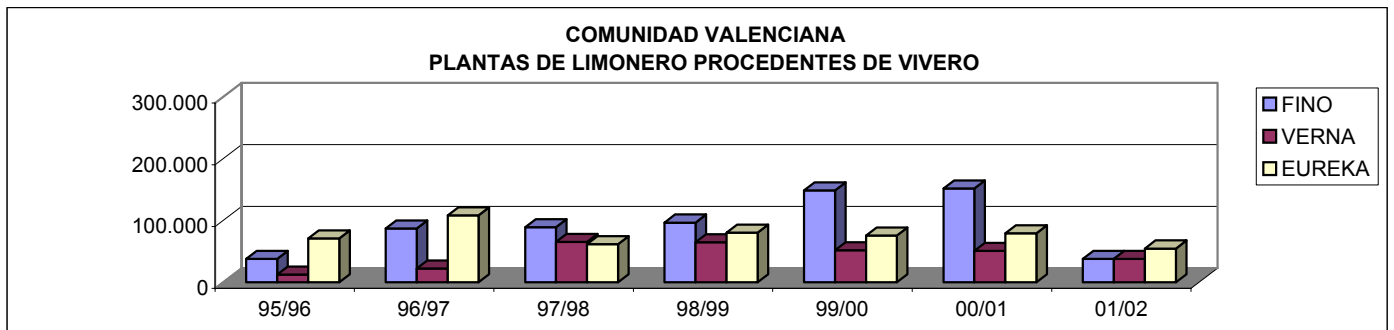
CAMPAÑA 95/96				
PROCEDENCIA	FINO	VERNA	EUREKA	TOTALES
MURCIA	114.065	22.298	7.127	143.490
VALENCIA (1996)	37.873	12.400	70.800	121.073
ANDALUCIA	10.753	506	11.269	22.528
TOTAL ESPAÑA	162.691	35.204	89.196	287.091
CAMPAÑA 96/97				
PROCEDENCIA	FINO	VERNA	EUREKA	TOTALES
MURCIA	205.977	31.362	3.879	241.218
VALENCIA (1997)	87.100	22.600	108.166	217.866
ANDALUCIA	22.442	29.686	7.955	60.083
TOTAL ESPAÑA	315.519	83.648	120.000	519.167
CAMPAÑA 97/98				
PROCEDENCIA	FINO	VERNA	EUREKA	TOTALES
MURCIA	259.754	55.124	10.829	325.707
VALENCIA	89.357	65.402	61.696	216.455
ANDALUCIA	27.647	16.955	9.597	54.199
TOTAL ESPAÑA	376.758	137.481	82.122	596.361
CAMPAÑA 98/99				
PROCEDENCIA	FINO	VERNA	EUREKA	TOTALES
MURCIA	192.842	49.256	3.569	245.667
VALENCIA	96.655	64.852	80.550	242.057
ANDALUCIA	28.522	16.366	8.654	53.542
TOTAL ESPAÑA	318.019	130.474	92.773	541.266
CAMPAÑA 99/00				
PROCEDENCIA	FINO	VERNA	EUREKA	TOTALES
MURCIA	178.461	79.065	4.528	262.054
VALENCIA	148.881	51.947	75.593	276.421
ANDALUCIA	37.719	17.011	10.011	64.741
TOTAL ESPAÑA	365.061	148.023	90.132	603.216
CAMPAÑA 00/01				
PROCEDENCIA	FINO	VERNA	EUREKA	TOTALES
MURCIA	142.035	58.906	2.305	203.246
VALENCIA	151.800	51.029	80.530	283.359
ANDALUCIA	106.220	53.603	12.488	172.311
TOTAL ESPAÑA	400.055	163.538	95.323	658.916
CAMPAÑA 01/02				
PROCEDENCIA	FINO	VERNA	EUREKA	TOTALES
MURCIA	68.390	103.418	240	172.048
VALENCIA	37.720	38.117	54.725	130.562
ANDALUCIA	48.315	37.047	27.407	112.769
TOTAL ESPAÑA	154.425	178.582	82.372	415.379

**PRODUCCION DE PLANTAS DE LIMONERO EN VIVERO
POR VARIEDADES Y COMUNIDADES AUTONOMAS**

MURCIA	95/96	96/97	97/98	98/99	99/00	00/01	01/02
FINO	114.065	205.977	259.754	192.842	178.461	142.035	68.390
VERNA	22.298	31.362	55.124	49.256	79.065	58.906	103.418
EUREKA	7.127	3.879	10.829	3.569	4.528	2.305	240
Total	143.490	241.218	325.707	245.667	262.054	203.246	172.048



VALENCIA	95/96	96/97	97/98	98/99	99/00	00/01	01/02
FINO	37.873	87.100	89.357	96.655	148.881	151.800	37.720
VERNA	12.400	22.600	65.402	64.852	51.947	51.029	38.117
EUREKA	70.800	108.166	61.696	80.550	75.593	79.497	54.725
Total	121.073	217.866	216.455	242.057	276.421	282.326	130.562



ANDALUCIA	95/96	96/97	97/98	98/99	99/00	00/01	01/02
FINO	10.753	22.442	27.647	28.522	52.340	104.877	48.315
VERNA	506	29.686	16.955	16.366	17.667	49.442	37.047
EUREKA	11.269	7.955	9.597	8.654	10.608	11.819	27.407
Total	22.528	60.083	54.199	53.542	80.615	166.138	112.769

